



VERACRUZ
GOBIERNO
DEL ESTADO



SEFIPLAN
Secretaría de Finanzas
y Planeación



GOBIERNO DEL ESTADO DE VERACRUZ DE IGNACIO DE LA LLAVE
INSTITUTO TECNOLÓGICO SUPERIOR DE PEROTE
SEGUNDO INFORME TRIMESTRAL DEL GASTO PÚBLICO 2023
DEL 1 DE ENERO AL 30 DE JUNIO 2023

LEY GENERAL DE CONTABILIDAD GUBERNAMENTAL



VERACRUZ
GOBIERNO
DEL ESTADO



SEFIPLAN
Secretaría de Finanzas
y Planeación



**GOBIERNO DEL ESTADO DE VERACRUZ DE IGNACIO DE LA LLAVE
INSTITUTO TECNOLÓGICO SUPERIOR DE PEROTE
SEGUNDO INFORME TRIMESTRAL DEL GASTO PÚBLICO 2023
DEL 1 DE ENERO AL 30 DE JUNIO 2023
APARTADO I**

**ESTADOS E INFORMES
FINANCIEROS CONTABLES**

SEGUNDO INFORME TRIMESTRAL DEL GASTO PÚBLICO 2023
GOBIERNO DEL ESTADO DE VERACRUZ DE IGNACIO DE LA LLAVE
INSTITUTO TECNOLÓGICO SUPERIOR DE PEROTE
Estado de Actividades
Del 1 de Enero al 30 de Junio de 2023
(Cifras en Pesos)

	2023	2022
INGRESOS Y OTROS BENEFICIOS		
Ingresos de la Gestión	2,835,322	1,986,127
Impuestos	0	0
Cuotas y Aportaciones de Seguridad Social	0	0
Contribuciones de Mejoras	0	0
Derechos	0	0
Productos	0	0
Aprovechamientos	0	0
Ingresos por Venta de Bienes y Prestación de Servicios	2,835,322	1,986,127
Participaciones, Aportaciones, Convenios, Incentivos Derivados de la Colaboración Fiscal y Fondos Distintos de Aportaciones, Transferencias, Asignaciones, Subsidios y Subvenciones, Pensiones y Jubilaciones	27,772,251	24,223,811
Participaciones, Aportaciones, Convenios, Incentivos Derivados de la Colaboración Fiscal, Fondos Distintos de Aportaciones	0	0
Transferencias, Asignaciones, Subsidios y Subvenciones, y Pensiones y Jubilaciones	27,772,251	24,223,811
Otros Ingresos y Beneficios	201,594	473,882
Ingresos Financieros	452	5
Incremento por Variación de Inventarios	0	0
Disminución del Exceso de Estimaciones por Pérdida o Deterioro u Obsolescencia	0	0
Disminución del Exceso de Provisiones	0	0
Otros Ingresos y Beneficios Varios	201,142	473,877
Total de Ingresos y Otros Beneficios	30,809,167	26,683,820
GASTOS Y OTRAS PÉRDIDAS		
Gastos de Funcionamiento	21,333,744	24,277,330
Servicios Personales	18,650,557	20,707,113
Materiales y Suministros	536,008	1,350,107
Servicios Generales	2,147,179	2,220,110
Transferencia, Asignaciones, Subsidios y Otras Ayudas	0	0
Transferencias Internas y Asignaciones al Sector Público	0	0
Transferencias al Resto del Sector Público	0	0
Subsidios y Subvenciones	0	0
Ayudas Sociales	0	0
Pensiones y Jubilaciones	0	0
Transferencias a Fideicomisos, Mandatos y Contratos Análogos	0	0
Transferencias a la Seguridad Social	0	0
Donativos	0	0
Transferencias al Exterior	0	0
Participaciones y Aportaciones	0	0
Participaciones	0	0
Aportaciones	0	0
Convenios	0	0
Intereses, Comisiones y Otros Gastos de la Deuda Pública	0	0
Intereses de la Deuda Pública	0	0
Comisiones de la Deuda Pública	0	0
Gastos de la Deuda Pública	0	0
Costo por Coberturas	0	0
Apoyos Financieros	0	0
Otros Gastos y Pérdidas Extraordinarias	0	0
Estimaciones, Depreciaciones, Deterioros, Obsolescencia y Amortizaciones	0	0
Provisiones	0	0
Disminución de Inventarios	0	0
Otros Gastos	0	0
Inversión Pública	0	0
Inversión Pública no Capitalizable	0	0
Total de Gastos y Otras Pérdidas	21,333,744	24,277,330
Resultados del Ejercicio (Ahorro/Desahorro)	9,475,423	2,406,490

Bajo protesta de decir verdad declaramos que los Estados Financieros y sus Notas son razonablemente correctos y responsabilidad del emisor.

Elaboró

Verificó

Autorizó

MTRA. VIVIANA CASTELLANOS ZUCCOLOTTO
 RECURSOS FINANCIEROS


MTRA. GRACIELA ORTEGA ÁVILA
 SUBDIRECTORA ADMINISTRATIVA

DR. ROBERTO ALVARADO JUÁREZ
 DIRECTOR GENERAL

SEGUNDO INFORME TRIMESTRAL DEL GASTO PÚBLICO 2023
GOBIERNO DEL ESTADO DE VERACRUZ DE IGNACIO DE LA LLAVE
INSTITUTO TECNOLÓGICO SUPERIOR DE PEROTE
Estado de Situación Financiera
Del 01 de Enero al 30 de Junio de 2023
(Cifras en Pesos)



ACTIVO	2023	2022	PASIVO	2023	2022
Activo Circulante			Pasivo Circulante		
Efectivo y Equivalentes	8,890,706	2,455,921	Cuentas por Pagar a Corto Plazo	16,338,178	17,560,439
Derechos a Recibir Efectivo o Equivalentes	29,776,888	29,310,501	Documentos por Pagar a Corto Plazo	0	0
Derechos a Recibir Bienes o Servicios	0	0	Porción a Corto Plazo de la Deuda Pública a Largo Plazo	0	0
Inventarios	0	0	Títulos y Valores a Corto Plazo	0	0
Almacenes	0	0	Pasivos Diferidos a Corto Plazo	0	0
Estimación por Pérdida o Deterioro de Activos Circulantes	0	0	Fondos y Bienes de Terceros en Garantía y/o Administración a Corto Plazo	0	0
Otros Activos Circulantes	0	0	Provisiones a Corto Plazo	0	0
			Otros Pasivos a Corto Plazo	606	0
Total de Activos Circulantes	38,667,594	31,766,422	Total de Pasivos Circulantes	16,338,785	17,560,439
Activo No Circulante			Pasivo No Circulante		
Inversiones Financieras a Largo Plazo	0	0	Cuentas por Pagar a Largo Plazo	0	0
Derechos a Recibir Efectivo o Equivalentes a Largo Plazo	0	0	Documentos por Pagar a Largo Plazo	0	0
Bienes Inmuebles, Infraestructura y Construcciones en Proceso	23,329,742	23,329,742	Deuda Pública a Largo Plazo	0	0
Bienes Muebles	12,414,971	11,456,138	Pasivos Diferidos a Largo Plazo	0	0
Activos Intangibles	477,070	333,662	Fondos y Bienes de Terceros en Garantía y/o en Administración a Largo Plazo	0	0
Depreciación, Deterioro y Amortización Acumulada de Bienes	0	0	Provisiones a Largo Plazo	0	0
Activos Diferidos	0	0			
Estimación por Pérdida o Deterioro de Activos no Circulantes	0	0	Total de Pasivos No Circulantes	0	0
Otros Activos no Circulantes	0	0			
Total de Activos No Circulantes	36,221,783	35,119,542	Total del Pasivo	16,338,785	17,560,439
Total del Activo	74,889,378	66,885,964	HACIENDA PÚBLICA/ PATRIMONIO		
			Hacienda Pública/Patrimonio Contribuido	4,347	4,347
			Aportaciones	0	0
			Donaciones de Capital	4,347	4,347
			Actualización de la Hacienda Pública / Patrimonio	0	0
			Hacienda Pública/Patrimonio Generado	58,546,246	49,321,178
			Resultados del Ejercicio (Ahorro / Desahorro)	9,474,971	2,406,485
			Resultados de Ejercicios Anteriores	18,987,710	16,831,128
			Revalúos	17,139,723	17,139,723
			Reservas	0	0
			Rectificaciones de Resultados de Ejercicios Anteriores	12,943,842	12,943,842
			Exceso o Insuficiencia en la Actualización de la Hacienda Pública/Patrimonio	0	0
			Resultado por Posición Monetaria	0	0
			Resultado por Tenencia de Activos no Monetarios	0	0
			Total Hacienda Pública/ Patrimonio	58,550,593	49,325,525
			Total del Pasivo y Hacienda Pública / Patrimonio	74,889,378	66,885,964

Bajo protesta de decir verdad declaramos que los Estados Financieros y sus Notas son razonablemente correctos y responsabilidad del emisor.

Elaboró

 MTRA. VIVIANA CASTELLANOS ZUCCOLOTTO
 RECURSOS FINANCIEROS

Verificó

 MTRA. GRACIELA ORTEGA ÁVILA
 SUBDIRECTORA ADMINISTRATIVA

Autorizó


 INSTITUTO TECNOLÓGICO
 SUPERIOR DE PEROTE
 DIRECCION GENERAL
 DR. ROBERTO ALVARADO JUÁREZ
 DIRECTOR GENERAL

SEGUNDO INFORME TRIMESTRAL DEL GASTO PÚBLICO 2023

GOBIERNO DEL ESTADO DE VERACRUZ DE IGNACIO DE LA LLAVE

INSTITUTO TECNOLÓGICO SUPERIOR DE PEROTE

Estado de Variación en la Hacienda Pública

Del 1 de Enero al 30 de Junio de 2023

(Cifras en Pesos)

Concepto	Hacienda Pública/Patrimonio Contribuido	Hacienda Pública/Patrimonio Generado de Ejercicios Anteriores	Hacienda Pública/Patrimonio Generado del Ejercicio	Exceso o Insuficiencia en la Actualización de la Hacienda Pública / Patrimonio	TOTAL
Hacienda Pública / Patrimonio Contribuido Neto de 2022	4,347				4,347
Aportaciones	0				0
Donaciones de Capital	4,347				4,347
Actualización de la Hacienda Pública/Patrimonio	0				0
Hacienda Pública/Patrimonio Generado Neto de 2022		46,914,693	4,620,470		51,535,163
Resultados del Ejercicio (Ahorro/Desahorro)			4,620,470		4,620,470
Resultados de Ejercicios Anteriores		16,831,128			16,831,128
Revalúos		17,139,723			17,139,723
Reservas		0			0
Rectificaciones de Resultados de Ejercicios Anteriores		12,943,842			12,943,842
Exceso o Insuficiencia en la Actualización de la Hacienda Pública / Patrimonio Neto de 2022				0	0
Resultado por Posición Monetaria				0	0
Resultado por Tenencia de Activos no Monetarios				0	0
Hacienda Pública/Patrimonio Neto Final del Ejercicio 2022	4,347	46,914,693	4,620,470	0	51,539,510
Cambios en la Hacienda Pública/Patrimonio Neto de 2023	0				0
Aportaciones	0				0
Donaciones de Capital	0				0
Actualización de la Hacienda Pública/Patrimonio	0				0
Variaciones de la Hacienda Pública/Patrimonio Neto de 2023		2,156,582	4,854,501		7,011,083
Resultados del Ejercicio (Ahorro/Desahorro)			9,474,971		9,474,971
Resultados de Ejercicios Anteriores		2,156,582	-4,620,470		-2,463,888
Revalúos			0		0
Reservas			0		0
Rectificaciones de Resultados de Ejercicios Anteriores			0		0
Cambios en el Exceso o Insuficiencia en la Actualización de la Hacienda Pública / Patrimonio Neto de 2023				0	0
Resultado por Posición Monetaria				0	0
Resultado por Tenencia de Activos no Monetarios				0	0
Hacienda Pública / Patrimonio Neto Final de 2023	4,347	49,071,275	9,474,971	0	58,550,593

Bajo protesta de decir verdad declaramos que los Estados Financieros y sus Notas son razonablemente correctos y responsabilidad del emisor

Elaboró

MTRA. VIVIANA CASTELLANOS ZUCCOLOTTO
RECURSOS FINANCIEROS

Verificó

MTRA. GRACIELA ORTEGA ÁVILA
SUBDIRECTORA ADMINISTRATIVA

Autorizó

DR. ROBERTO ALVARADO JUÁREZ
DIRECTOR GENERAL



SEGUNDO INFORME TRIMESTRAL DEL GASTO PÚBLICO 2023
GOBIERNO DEL ESTADO DE VERACRUZ DE IGNACIO DE LA LLAVE
INSTITUTO TECNOLÓGICO SUPERIOR DE PEROTE
Estado de Cambios en la Situación Financiera
Del 1 de Enero al 30 de Junio de 2023
(Cifras en Pesos)

	Origen	Aplicación
ACTIVO	0	4,213,189
Activo Circulante	0	3,927,130
Efectivo y Equivalentes	0	3,748,559
Derechos a Recibir Efectivo o Equivalentes	0	178,571
Derechos a Recibir Bienes o Servicios	0	0
Inventarios	0	0
Almacenes	0	0
Estimación por Pérdida o Deterioro de Activos Circulantes	0	0
Otros Activos Circulantes	0	0
Activo No Circulante	0	286,059
Inversiones Financieras a Largo Plazo	0	0
Derechos a Recibir Efectivo o Equivalentes a Largo Plazo	0	0
Bienes Inmuebles, Infraestructura y Construcciones en Proceso	0	0
Bienes Muebles	0	162,052
Activos Intangibles	0	124,007
Depreciación, Deterioro y Amortización Acumulada de Bienes	0	0
Activos Diferidos	0	0
Estimación por Pérdida o Deterioro de Activos no Circulantes	0	0
Otros Activos no Circulantes	0	0
PASIVO	606	2,798,502
Pasivo Circulante	606	2,798,502
Cuentas por Pagar a Corto Plazo	0	2,798,502
Documentos por Pagar a Corto Plazo	0	0
Porción a Corto Plazo de la Deuda Pública a Largo Plazo	0	0
Títulos y Valores a Corto Plazo	0	0
Pasivos Diferidos a Corto Plazo	0	0
Fondos y Bienes de Terceros en Garantía y/o Administración a Corto Plazo	0	0
Provisiones a Corto Plazo	0	0
Otros Pasivos a Corto Plazo	606	0
Pasivo No Circulante	0	0
Cuentas por Pagar a Largo Plazo	0	0
Documentos por Pagar a Largo Plazo	0	0
Deuda Pública a Largo Plazo	0	0
Pasivos Diferidos a Largo Plazo	0	0
Fondos y Bienes de Terceros en Garantía y/o en Administración a Largo Plazo	0	0
Provisiones a Largo Plazo	0	0
HACIENDA PÚBLICA/ PATRIMONIO	7,011,083	0
Hacienda Pública/Patrimonio Contribuido	0	0
Aportaciones	0	0
Donaciones de Capital	0	0
Actualización de la Hacienda Pública / Patrimonio	0	0
Hacienda Pública/Patrimonio Generado	7,011,083	0
Resultados del Ejercicio (Ahorro / Desahorro)	4,854,501	0
Resultados de Ejercicios Anteriores	2,156,582	0
Revalúos	0	0
Reservas	0	0
Rectificaciones de Resultados de Ejercicios Anteriores	0	0
Exceso o Insuficiencia en la Actualización de la Hacienda Pública/Patrimonio	0	0
Resultado por Posición Monetaria	0	0
Resultado por Tenencia de Activos no Monetarios	0	0

Bajo protesta de decir verdad declaramos que los Estados Financieros y sus Notas son razonablemente correctos y responsabilidad del emisor.

Elaboró


Verificó

Autorizó

MTRA. VIVIANA CASTELLANOS ZUCCOLOTTO
 RECURSOS FINANCIEROS

MTRA. GRACIELA ORTEGA ÁVILA
 SUBDIRECTORA ADMINISTRATIVA


DR. ROBERTO ALVARADO JUÁREZ
 DIRECTOR GENERAL





SEGUNDO INFORME TRIMESTRAL DEL GASTO PÚBLICO 2023
GOBIERNO DEL ESTADO DE VERACRUZ DE IGNACIO DE LA LLAVE
INSTITUTO TECNOLÓGICO SUPERIOR DE PEROTE
Estado de Flujos de Efectivo
Del 1 de Enero al 30 de Junio de 2023
(Cifras en Pesos)

Concepto	2023	2022
Flujos de Efectivo de las Actividades de Operación		
Origen	30,808,715	26,683,815
Impuestos	0	0
Cuotas y Aportaciones de Seguridad Social	0	0
Contribuciones de mejoras	0	0
Derechos	0	0
Productos	0	0
Aprovechamientos	0	0
Ingresos por Venta de Bienes y Prestación de Servicios	2,835,322	1,986,127
Participaciones y Aportaciones, Convenios, Incentivos Derivados de la Colaboración Fiscal y Fondos Distintos de Aportaciones	0	0
Transferencias, Asignaciones y Subsidios y Subvenciones, y Pensiones y Jubilaciones	27,772,251	24,223,811
Otros Orígenes de Operación	201,142	473,877
Aplicación	21,333,744	24,277,330
Servicios Personales	18,650,557	20,707,113
Materiales y Suministros	536,008	1,350,107
Servicios Generales	2,147,179	2,220,110
Transferencias Internas y Asignaciones al Sector Público	0	0
Transferencias al resto del Sector Público	0	0
Subsidios y Subvenciones	0	0
Ayudas Sociales	0	0
Pensiones y Jubilaciones	0	0
Transferencias a Fideicomisos, Mandatos y Contratos Análogos	0	0
Transferencias a la Seguridad Social	0	0
Donativos	0	0
Transferencias al Exterior	0	0
Participaciones	0	0
Aportaciones	0	0
Convenios	0	0
Otras Aplicaciones de Operación	0	0
Flujos Netos de Efectivo por Actividades de Operación	9,474,971	2,406,485
Flujos de Efectivo de las Actividades de Inversión		
Origen	0	0
Bienes Inmuebles, Infraestructura y Construcciones en Proceso	0	0
Bienes Muebles	0	0
Otros Orígenes de Inversión	0	0
Aplicación	2,749,947	379,035
Bienes Inmuebles, Infraestructura y Construcciones en Proceso	0	0
Bienes Muebles	162,052	0
Otras Aplicaciones de Inversión	2,587,895	379,035
Flujos Netos de Efectivo por Actividades de Inversión	-2,749,947	-379,035
Flujo de Efectivo de las Actividades de Financiamiento		
Origen	0	0
Endeudamiento Neto	0	0
Interno	0	0
Externo	0	0
Otros Orígenes de Financiamiento	0	0
Aplicación	2,976,465	1,227,534
Servicios de la Deuda	0	0
Interno	0	0
Externo	0	0
Otras Aplicaciones de Financiamiento	2,976,465	1,227,534
Flujos netos de Efectivo por Actividades de Financiamiento	-2,976,465	-1,227,534
Incremento/Disminución Neta en el Efectivo y Equivalentes al Efectivo	3,748,559	799,916
Efectivo y Equivalentes al Efectivo al inicio del Ejercicio	5,142,148	1,656,005
Efectivo y Equivalentes al Efectivo al final del Ejercicio	8,890,707	2,455,921

Bajo protesta de decir verdad declaramos que los Estados Financieros y sus Notas son razonablemente correctos y responsabilidad del emisor.

Elaboró

 MTRA. VIVIANA CASTELLANOS ZUCOLOTTO
 RECURSOS FINANCIEROS

Verificó

 MTRA. GRACIELA ORTEGA ÁVILA
 SUBDIRECTORA ADMINISTRATIVA

Autorizó

 DR. ROBERTO ALVARADO JUÁREZ
 DIRECTOR GENERAL

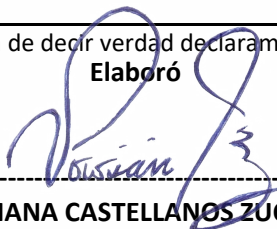
DIRECCION GENERAL

SEGUNDO INFORME TRIMESTRAL DEL GASTO PÚBLICO 2023
GOBIERNO DEL ESTADO DE VERACRUZ DE IGNACIO DE LA LLAVE
INSTITUTO TECNOLÓGICO SUPERIOR DE PEROTE
Informe sobre Pasivos Contingentes
Del 01 de Enero al 30 de Junio de 2023
(Cifras en Pesos)

Este instituto cuenta con pasivos contingentes al 30 de Junio de 2023 por \$5,558,140.45.

Bajo protesta de decir verdad declaramos que los Estados Financieros y sus Notas son razonablemente correctos y son responsabilidad del emisor.

Elaboró




MTRA. VIVIANA CASTELLANOS ZUCCOLOTTO
RECURSOS FINANCIEROS

Verificó



MTRA. GRACIELA ORTEGA ÁVILA
SUBDIRECTORA ADMINISTRATIVA

Autorizó



DR. ROBERTO ALVARADO JUÁREZ
DIRECCIÓN GENERAL
DIRECTOR GENERAL

NOTAS AL ESTADO DE FLUJO DE EFECTIVO

Concepto	2023	2022
Efectivo	0	0
Bancos/Tesorería	0	0
Bancos/Dependencias y Otros	8,890,706	2,455,921
Inversiones Temporales (Hasta 3 meses)	0	0
Fondos con Afectación Específica	0	0
Depósitos de Fondos de Terceros en Garantía y/o Administración	0	0
Otros Efectivos y Equivalentes	0	0
Total de Efectivo y Equivalentes	8,890,706	2,455,921

Concepto	2023	2022
Resultados del Ejercicio Ahorro/Desahorro	9,475,423	2,406,490
<i>Movimientos de partidas (o rubros) que no afectan al efectivo.</i>	0	0
Depreciación	0	0
Amortización	0	0
Incrementos en las provisiones	0	0
Incremento en inversiones producido por revaluación	0	0
Ganancia/pérdida en venta de bienes muebles, inmuebles e intangibles	0	0
Incremento en cuentas por cobrar	0	0
Flujos de Efectivo Netos de las Actividades de Operación	9,475,423	2,406,490

SEGUNDO INFORME TRIMESTRAL DEL GASTO PÚBLICO 2023
GOBIERNO DEL ESTADO DE VERACRUZ DE IGNACIO DE LA LLAVE
INSTITUTO TECNOLÓGICO SUPERIOR DE PEROTE
Conciliación entre los Ingresos Presupuestarios y Contables
Correspondiente del 1 de Enero al 31 de Marzo de 2023
(Cifras en pesos)

1. Total de Ingresos Presupuestarios		30,809,167
2. Más Ingresos Contables No Presupuestarios		0
2.1 Ingresos Financieros	0	
2.2 Incremento por Variación de Inventarios	0	
2.3 Disminución del Exceso de Estimaciones por Pérdida o Deterioro u Obsolescencia	0	
2.4 Disminución del Exceso de Provisiones	0	
2.5 Otros Ingresos y Beneficios Varios	0	
2.6 Otros Ingresos Contables No Presupuestarios	0	
3. Menos Ingresos Presupuestarios No Contables		0
3.1 Aprovechamientos Patrimoniales	0	
3.2 Ingresos Derivados de Financiamientos	0	
3.3 Otros Ingresos Presupuestales No Contables	0	
4. Total de Ingresos Contables		30,809,167

SEGUNDO INFORME TRIMESTRAL DEL GASTO PÚBLICO 2023
GOBIERNO DEL ESTADO DE VERACRUZ DE IGNACIO DE LA LLAVE
INSTITUTO TECNOLÓGICO SUPERIOR DE PEROTE
Conciliación entre los Egresos Presupuestarios y los Gastos Contables
Correspondiente del 1 de Enero al 31 de Marzo de 2023
(Cifras en pesos)

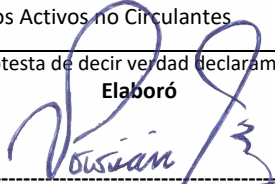
1. Total de Egresos Presupuestarios		21,619,803
2. Menos Egresos Presupuestarios No Contables		0
2.1 Materias Primas y Materiales de Producción y Comercialización	0	
2.2 Materiales y Suministros	0	
2.3 Mobiliario y Equipo de Administración	0	
2.4 Mobiliario y Equipo Educativo y Recreativo	0	
2.5 Equipo e Instrumental Médico y de Laboratorio	0	
2.6 Vehículos y Equipo de Transporte	0	
2.7 Equipo de Defensa y Seguridad	0	
2.8 Maquinaria, Otros equipos y Herramientas	0	
2.9 Activos Biológicos	0	
2.10 Bienes Inmuebles	0	
2.11 Activos intangibles	0	
2.12 Obra Pública en Bienes de Dominio Público	0	
2.13 Obra Pública en Bienes Propios	0	
2.14 Acciones y Participaciones de Capital	0	
2.15 Compra de Títulos y Valores	0	
2.16 Concesión de Préstamos	0	
2.17 Inversiones en Fideicomisos, Mandatos y Otros Análogos	0	
2.18 Provisiones para Contingencias y Otras Erogaciones Especiales	0	
2.19 Amortización de la Deuda Pública	0	
2.20 Adeudos de Ejercicios Fiscales Anteriores (ADEFAS)	0	
2.21 Otros Egresos Presupuestarios No Contables	0	
3. Más Gastos Contables No Presupuestarios		0
3.1 Estimaciones, Depreciaciones, Deterioros, Obsolescencia y Amortizaciones	0	
3.2 Provisiones	0	
3.3 Disminución de Inventarios	0	
3.4 Aumento por Insuficiencia de Estimaciones por Pérdida o Deterioro u Obsolescencia	0	
3.5 Aumento por Insuficiencia de Provisiones	0	
3.6 Otros Gastos	0	
3.7 Otros Gastos Contables No Presupuestarios	0	
4. Total de Gastos Contables		21,619,803

SEGUNDO INFORME TRIMESTRAL DEL GASTO PÚBLICO 2023
GOBIERNO DEL ESTADO DE VERACRUZ DE IGNACIO DE LA LLAVE
INSTITUTO TECNOLÓGICO SUPERIOR DE PEROTE
Estado Analítico del Activo
Del 1 de Enero al 30 de Junio de 2023
(Cifras en Pesos)

Concepto	Saldo Inicial 1	Cargos del Periodo 2	Abonos del Periodo 3	Saldo Final 4=(1+2-3)	Variación del Periodo (4-1)
ACTIVO	70,962,249	86,028,489	82,101,360	74,889,379	3,927,129
Activo Circulante	34,740,466	86,028,489	82,101,360	38,667,595	3,927,129
Efectivo y Equivalentes	5,142,148	54,531,971	50,783,412	8,890,707	3,748,559
Derechos a Recibir Efectivo o Equivalentes	29,598,318	31,496,518	31,317,948	29,776,888	178,570
Derechos a Recibir Bienes o Servicios	0	0	0	0	0
Inventarios	0	0	0	0	0
Almacenes	0	0	0	0	0
Estimación por Pérdida o Deterioro de Activos Circulantes	0	0	0	0	0
Otros Activos Circulantes	0	0	0	0	0
Activo No Circulante	36,221,783	0	0	36,221,783	0
Inversiones Financieras a Largo Plazo	0	0	0	0	0
Derechos a Recibir Efectivo o Equivalentes a Largo Plazo	0	0	0	0	0
Bienes Inmuebles, Infraestructura y Construcciones en Proceso	23,329,742	0	0	23,329,742	0
Bienes Muebles	12,414,971	0	0	12,414,971	0
Activos Intangibles	477,070	0	0	477,070	0
Depreciación, Deterioro y Amortización Acumulada de Bienes	0	0	0	0	0
Activos Diferidos	0	0	0	0	0
Estimación por Pérdida o Deterioro de Activos no Circulantes	0	0	0	0	0
Otros Activos no Circulantes	0	0	0	0	0

Bajo protesta de decir verdad declaramos que los Estados Financieros y sus Notas son razonablemente correctos y responsabilidad del emisor.

Elaboró





MTRA. VIVIANA CASTELLANOS ZUCCOLOTTO
 RECURSOS FINANCIEROS

Verificó



MTRA. GRACIELA ORTEGA ÁVILA
 SUBDIRECTORA ADMINISTRATIVA

Autorizó





INSTITUTO TECNOLÓGICO SUPERIOR DE PEROTE
 DIRECCION GENERAL
 DR. ROBERTO ALVARADO JUÁREZ
 DIRECTOR GENERAL

SEGUNDO INFORME TRIMESTRAL DEL GASTO PÚBLICO 2023
GOBIERNO DEL ESTADO DE VERACRUZ DE IGNACIO DE LA LLAVE
INSTITUTO TECNOLÓGICO SUPERIOR DE PEROTE
Estado Analítico de la Deuda y Otros Pasivos
Del 1 de Enero al 30 de Junio de 2023
(Cifras en Pesos)

Denominación de las Deudas	Moneda de Contratación	Institución o País Acreedor	Saldo Inicial del Periodo	Saldo Final del Periodo
DEUDA PÚBLICA				
Corto Plazo				
Deuda Interna			0	0
Instituciones de Crédito			0	0
Títulos y Valores			0	0
Arrendamientos Financieros			0	0
Deuda Externa			0	0
Organismos Financieros Internacionales			0	0
Deuda Bilateral			0	0
Títulos y Valores			0	0
Arrendamientos Financieros			0	0
Subtotal de Deuda Pública a Corto Plazo			0	0
Largo Plazo				
Deuda Interna			0	0
Instituciones de Crédito			0	0
Títulos y Valores			0	0
Arrendamientos Financieros			0	0
Deuda Externa			0	0
Organismos Financieros Internacionales			0	0
Deuda Bilateral			0	0
Títulos y Valores			0	0
Arrendamientos Financieros			0	0
Subtotal de Deuda Pública a Largo Plazo			0	0
Total de Otros Pasivos			19,136,680	16,338,785
Total de Deuda Pública y Otros Pasivos			19,136,680	16,338,785

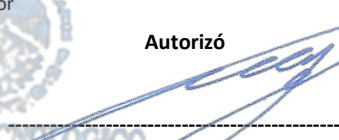
Bajo protesta de decir verdad declaramos que los Estados Financieros y sus Notas son razonablemente correctos y responsabilidad del emisor

Elaboró



 MTRA. VIVIANA CASTELLANOS ZUCCOLOTTO
 RECURSOS FINANCIEROS

Verificó


 MTRA. GRACIELA ORTEGA ÁVILA
 SUBDIRECTORA ADMINISTRATIVA

Autorizó


 DR. ROBERTO ALVARADO JUÁREZ
 DIRECTOR GENERAL


 INSTITUTO TECNOLÓGICO
 SUPERIOR DE PEROTE
 DIRECCION GENERAL



VERACRUZ
GOBIERNO
DEL ESTADO



SEFIPLAN
Secretaría de Finanzas
y Planeación



GOBIERNO DEL ESTADO DE VERACRUZ DE IGNACIO DE LA LLAVE
INSTITUTO TECNOLÓGICO SUPERIOR DE PEROTE
SEGUNDO INFORME TRIMESTRAL DEL GASTO PÚBLICO 2023
DEL 1 DE ENERO AL 30 DE JUNIO 2023
APARTADO II

INFORMES PRESUPUESTARIOS

SEGUNDO INFORME TRIMESTRAL DEL GASTO PÚBLICO 2023

GOBIERNO DEL ESTADO DE VERACRUZ DE IGNACIO DE LA LLAVE
 INSTITUTO TECNOLÓGICO SUPERIOR DE PEROTE
 Estado Analítico de Ingresos
 Del 1 de Enero al 30 de Junio de 2023
 (Cifras en Pesos)

Rubro de Ingresos	Ingreso					Diferencia (6 = 5 - 1)
	Estimado	Ampliaciones y Reducciones	Modificado	Devengado	Recaudado	
	(1)	(2)	(3= 1 + 2)	(4)	(5)	
Impuestos	0	0	0	0	0	0
Cuotas y Aportaciones de Seguridad Social	0	0	0	0	0	0
Contribuciones de Mejoras	0	0	0	0	0	0
Derechos	0	0	0	0	0	0
Productos 1	0	0	0	0	0	0
Aprovechamientos 2	0	0	0	0	0	0
Ingresos por Ventas de Bienes, Prestación de Servicios y Otros Ingresos	6,615,151	207,473	6,822,624	3,036,464	3,036,464	-3,578,687
Participaciones, Aportaciones, Convenios, Incentivos Derivados de la Colaboración Fiscal y Fondos Distintos de Aportaciones	0	0	0	0	0	0
Transferencias, Asignaciones, Subsidios y Subvenciones, Pensiones y Jubilaciones	27,139,812	25,979,630	53,119,442	27,772,251	27,603,051	463,239
Ingresos Derivados de Financiamientos	0	0	0	0	0	0
Total	33,754,963	26,187,103	59,942,066	30,808,715	30,639,515	-3,115,448
				Ingresos excedentes		

Estado Analítico de Ingresos Por Fuente de Financiamiento	Ingreso					Diferencia (6 = 5 - 1)
	Estimado	Ampliaciones y Reducciones	Modificado	Devengado	Recaudado	
	(1)	(2)	(3= 1 + 2)	(4)	(5)	
Ingresos del Poder Ejecutivo Federal o Estatal y de los Municipios	0	0	0	0	0	0
Impuestos	0	0	0	0	0	0
Cuotas y Aportaciones de Seguridad Social	0	0	0	0	0	0
Contribuciones de Mejoras	0	0	0	0	0	0
Derechos	0	0	0	0	0	0
Productos 1	0	0	0	0	0	0
Aprovechamientos 2	0	0	0	0	0	0
Participaciones, Aportaciones, Convenios, Incentivos Derivados de la Colaboración Fiscal y Fondos Distintos de Aportaciones	0	0	0	0	0	0
Transferencias, Asignaciones, Subsidios y Subvenciones, Pensiones y Jubilaciones	0	0	0	0	0	0
Ingresos de los Entes Públicos de los Poderes Legislativo y Judicial, de los Órganos Autónomos y del Sector Paraestatal o Paramunicipal, así como de las Empresas Productivas del Estado	33,754,963	26,187,103	59,942,066	30,808,715	30,639,515	-3,115,448
Cuotas y Aportaciones de Seguridad Social	0	0	0	0	0	0
Productos 1	0	0	0	0	0	0
Ingresos por Ventas de Bienes, Prestación de Servicios y Otros Ingresos 3	6,615,151	207,473	6,822,624	3,036,464	3,036,464	-3,578,687
Transferencias, Asignaciones, Subsidios y Subvenciones, Pensiones y Jubilaciones	27,139,812	25,979,630	53,119,442	27,772,251	27,603,051	463,239
Ingresos derivados de financiamiento	0	0	0	0	0	0
Ingresos Derivados de Financiamientos	0	0	0	0	0	0
Total	33,754,963	26,187,103	59,942,066	30,808,715	30,639,515	-3,115,448
				Ingresos excedentes		

1 Incluye intereses que generan las cuentas bancarias de los entes públicos en productos.

2 Incluye donativos en efectivo del Poder Ejecutivo, entre otros aprovechamientos.

3 Se refiere a los ingresos propios obtenidos por los Poderes Legislativo y Judicial, los Órganos Autónomos y las entidades de la administración pública paraestatal y paramunicipal, por sus actividades diversas no inherentes a su operación que generan recursos y que no sean ingresos por venta de bienes o prestación de servicios, tales como donativos en efectivo, entre otros.

SEGUNDO INFORME TRIMESTRAL DEL GASTO PÚBLICO 2023
GOBIERNO DEL ESTADO DE VERACRUZ DE IGNACIO DE LA LLAVE
INSTITUTO TECNOLÓGICO SUPERIOR DE PEROTE
Estado Analítico del Ejercicio del Presupuesto de Egresos
Clasificación Administrativa
Del 1 de Enero al 30 de Junio de 2023
(Cifras en Pesos)

Concepto	Egresos					Subejercicio
	Aprobado	Ampliaciones/ (Reducciones)	Modificado	Devengado	Pagado	
	1	2	3 = (1 + 2)	4	5	
Dependencia o Unidad Administrativa 1	33,754,963	26,187,103	59,942,066	21,619,803	21,608,880	38,322,263
Total del Gasto	33,754,963	26,187,103	59,942,066	21,619,803	21,608,880	38,322,263

SEGUNDO INFORME TRIMESTRAL DEL GASTO PÚBLICO 2023
GOBIERNO DEL ESTADO DE VERACRUZ DE IGNACIO DE LA LLAVE
INSTITUTO TECNOLÓGICO SUPERIOR DE PEROTE
Estado Analítico del Ejercicio del Presupuesto de Egresos
Clasificación Económica (por Tipo de Gasto)
Del 1 de Enero al 30 de Junio de 2023
(Cifras en Pesos)

Concepto	Egresos					Subejercicio 6 = (3 - 4)
	Aprobado	Ampliaciones/ (Reducciones)	Modificado	Devengado	Pagado	
	1	2	3 = (1 + 2)	4	5	
Gasto Corriente	33,754,963	26,187,103	59,942,066	21,619,803	21,608,880	38,322,263
Gasto de Capital	0	0	0	0	0	0
Amortización de la Deuda y Disminución de Pasivos	0	0	0	0	0	0
Pensiones y Jubilaciones	0	0	0	0	0	0
Participaciones	0	0	0	0	0	0
Total del Gasto	33,754,963	26,187,103	59,942,066	21,619,803	21,608,880	38,322,263

SEGUNDO INFORME TRIMESTRAL DEL GASTO PÚBLICO 2023
GOBIERNO DEL ESTADO DE VERACRUZ DE IGNACIO DE LA LLAVE
INSTITUTO TECNOLÓGICO SUPERIOR DE PEROTE
Estado Analítico del Ejercicio del Presupuesto de Egresos
Clasificación por Objeto del Gasto (Capítulo y Concepto)
Del 1 de Enero al 30 de Junio de 2023
(Cifras en Pesos)

Concepto	Egresos					Subejercicio
	Aprobado	Ampliaciones/ (Reducciones)	Modificado	Devengado	Pagado	
	1	2	3 = (1 + 2)	4	5	
Servicios Personales	17,671,033	22,716,078	40,387,111	18,650,557	18,650,557	21,736,553
Remuneraciones al Personal de Carácter Permanente	9,021,653	7,190,303	16,211,956	12,149,105	12,149,105	4,062,850
Remuneraciones al Personal de Carácter Transitorio	0	0	0	0	0	0
Remuneraciones Adicionales y Especiales	2,995,000	5,060,116	8,055,116	2,214,086	2,214,086	5,841,030
Seguridad Social	1,500,000	6,149,749	7,649,749	1,046,656	1,046,656	6,603,093
Otras Prestaciones Sociales y Económicas	1,690,000	2,391,965	4,081,965	1,208,268	1,208,268	2,873,697
Previsiones	0	0	0	0	0	0
Pago de Estímulos a Servidores Públicos	2,464,380	1,923,946	4,388,326	2,032,443	2,032,443	2,355,883
Materiales y Suministros	10,162,293	-1,660,646	8,501,647	536,008	535,308	7,965,639
Materiales de Administración, Emisión de Documentos y Artículos Oficiales	4,180,000	-1,875,013	2,304,987	162,920	162,920	2,142,067
Alimentos y Utensilios	450,000	6,000	456,000	3,542	3,542	452,458
Materias Primas y Materiales de Producción y Comercialización	0	0	0	0	0	0
Materiales y Artículos de Construcción y de Reparación	1,301,960	-461,157	840,803	151,283	151,283	689,520
Productos Químicos, Farmacéuticos y de Laboratorio	1,172,480	5,000	1,177,480	1,660	1,660	1,175,820
Combustibles, Lubricantes y Aditivos	1,913,587	483,068	2,396,655	147,350	146,650	2,249,305
Vestuario, Blancos, Prendas de Protección y Artículos Deportivos	693,996	20,700	714,696	14,823	14,823	699,872
Materiales y Suministros Para Seguridad	0	0	0	0	0	0
Herramientas, Refacciones y Accesorios Menores	450,270	160,756	611,026	54,430	54,430	556,596
Servicios Generales	5,921,637	4,845,613	10,767,250	2,147,179	2,136,957	8,620,071
Servicios Básicos	199,992	92,069	292,061	149,516	149,516	142,545
Servicios de Arrendamiento	0	164,827	164,827	129,574	125,574	35,253
Servicios Profesionales, Científicos, Técnicos y Otros Servicios	0	4,694,129	4,694,129	568,999	568,999	4,125,130
Servicios Financieros, Bancarios y Comerciales	15,000	192,048	207,048	191,260	191,260	15,789
Servicios de Instalación, Reparación, Mantenimiento y Conservación	0	123,500	123,500	121,718	121,718	1,782
Servicios de Comunicación Social y Publicidad.	350,000	129,899	479,899	123,861	121,941	356,038
Servicios de Traslado y Viáticos	2,465,221	316,839	2,782,060	144,334	144,185	2,637,727
Servicios Oficiales	150,000	78,000	228,000	55,628	51,474	172,372
Otros Servicios Generales	2,741,424	-945,699	1,795,725	662,290	662,290	1,133,435
Transferencias, Asignaciones, Subsidios y Otras Ayudas	0	0	0	0	0	0
Transferencias Internas y Asignaciones al Sector Público	0	0	0	0	0	0

SEGUNDO INFORME TRIMESTRAL DEL GASTO PÚBLICO 2023
GOBIERNO DEL ESTADO DE VERACRUZ DE IGNACIO DE LA LLAVE
INSTITUTO TECNOLÓGICO SUPERIOR DE PEROTE
Estado Analítico del Ejercicio del Presupuesto de Egresos
Clasificación por Objeto del Gasto (Capítulo y Concepto)
Del 1 de Enero al 30 de Junio de 2023
(Cifras en Pesos)

Concepto	Egresos					Subejercicio
	Aprobado	Ampliaciones/ (Reducciones)	Modificado	Devengado	Pagado	
	1	2	3 = (1 + 2)	4	5	
Transferencias al Resto del Sector Público	0	0	0	0	0	0
Subsidios y Subvenciones	0	0	0	0	0	0
Ayudas Sociales	0	0	0	0	0	0
Pensiones y Jubilaciones	0	0	0	0	0	0
Transferencias a Fideicomisos, Mandatos y Otros Análogos	0	0	0	0	0	0
Transferencias a la Seguridad Social	0	0	0	0	0	0
Donativos	0	0	0	0	0	0
Transferencias al Exterior	0	0	0	0	0	0
Bienes Muebles, Inmuebles e Intangibles	0	286,059	286,059	286,059	286,059	0
Mobiliario y Equipo de Administración	0	57,500	57,500	57,500	57,500	0
Mobiliario y Equipo Educacional y Recreativo	0	104,552	104,552	104,552	104,552	0
Equipo e Instrumental Médico y de Laboratorio	0	0	0	0	0	0
Vehículos y Equipo de Transporte	0	0	0	0	0	0
Equipo de Defensa y Seguridad	0	0	0	0	0	0
Maquinaria, Otros Equipos y Herramientas	0	0	0	0	0	0
Activos Biológicos	0	0	0	0	0	0
Bienes Inmuebles	0	0	0	0	0	0
Activos Intangibles	0	124,007	124,007	124,007	124,007	0
Inversión Pública	0	0	0	0	0	0
Obra Pública en Bienes de Dominio Público	0	0	0	0	0	0
Obra Pública en Bienes Propios	0	0	0	0	0	0
Proyectos Productivos y Acciones de Fomento	0	0	0	0	0	0
Inversiones Financieras y Otras Provisiones	0	0	0	0	0	0
Inversiones Para el Fomento de Actividades Productivas.	0	0	0	0	0	0
Acciones y Participaciones de Capital	0	0	0	0	0	0
Compra de Títulos y Valores	0	0	0	0	0	0
Concesión de Préstamos	0	0	0	0	0	0
Inversiones en Fideicomisos, Mandatos y Otros Análogos	0	0	0	0	0	0
Otras Inversiones Financieras	0	0	0	0	0	0
Provisiones para Contingencias y Otras Erogaciones Especiales	0	0	0	0	0	0
Participaciones y Aportaciones	0	0	0	0	0	0
Participaciones	0	0	0	0	0	0
Aportaciones	0	0	0	0	0	0

SEGUNDO INFORME TRIMESTRAL DEL GASTO PÚBLICO 2023
GOBIERNO DEL ESTADO DE VERACRUZ DE IGNACIO DE LA LLAVE
INSTITUTO TECNOLÓGICO SUPERIOR DE PEROTE
Estado Analítico del Ejercicio del Presupuesto de Egresos
Clasificación por Objeto del Gasto (Capítulo y Concepto)
Del 1 de Enero al 30 de Junio de 2023
(Cifras en Pesos)

Concepto	Egresos					Subejercicio
	Aprobado	Ampliaciones/ (Reducciones)	Modificado	Devengado	Pagado	
	1	2	3 = (1 + 2)	4	5	
Convenios	0	0	0	0	0	0
Deuda Pública	0	0	0	0	0	0
Amortización de la Deuda Pública	0	0	0	0	0	0
Intereses de la Deuda Pública	0	0	0	0	0	0
Comisiones de la Deuda Pública	0	0	0	0	0	0
Gastos de la Deuda Pública	0	0	0	0	0	0
Costo por Coberturas	0	0	0	0	0	0
Apoyos Financieros	0	0	0	0	0	0
Adeudos de Ejercicios Fiscales Anteriores (Adefas)	0	0	0	0	0	0
Total del Gasto	33,754,963	26,187,103	59,942,066	21,619,803	21,608,880	38,322,263

SEGUNDO INFORME TRIMESTRAL DEL GASTO PÚBLICO 2023
GOBIERNO DEL ESTADO DE VERACRUZ DE IGNACIO DE LA LLAVE
INSTITUTO TECNOLÓGICO SUPERIOR DE PEROTE
Estado Analítico del Ejercicio del Presupuesto de Egresos
Clasificación Funcional (Finalidad y Función)
Del 1 de Enero al 30 de Junio de 2023
(Cifras en Pesos)

Concepto	Egresos					Subejercicio 6 = (3 - 4)
	Aprobado	Ampliaciones/ (Reducciones)	Modificado	Devengado	Pagado	
	1	2	3 = (1 + 2)	4	5	
Gobierno	0	0	0	0	0	0
Legislación			0	0		0
Justicia			0			0
Coordinación de la Política de Gobierno	0	0	0	0	0	0
Relaciones Exteriores			0			0
Asuntos Financieros y Hacendarios			0			0
Seguridad Nacional			0			0
Asuntos de Orden Público y de Seguridad Interior			0			0
Otros Servicios Generales			0			0
Desarrollo Social	33,754,963	26,187,103	59,942,066	21,619,803	21,608,880	38,322,263
Protección Ambiental			0			0
Vivienda y Servicios a la Comunidad			0			0
Salud			0			0
Recreación, Cultura y Otras Manifestaciones Sociales			0			0
Educación	33,754,963	26,187,103	59,942,066	21,619,803	21,608,880	38,322,263
Protección Social			0			0
Otros Asuntos Sociales			0			0
Desarrollo Económico	0	0	0	0	0	0
Asuntos Económicos, Comerciales y Laborales en General			0			0
Agropecuaria, Silvicultura, Pesca y Caza			0			0
Combustibles y Energía			0			0
Minería, Manufacturas y Construcción			0			0
Transporte			0			0
Comunicaciones			0			0
Turismo			0			0
Ciencia, Tecnología e Innovación			0			0
Otras Industrias y Otros Asuntos Económicos			0			0
Otras no Clasificadas en Funciones Anteriores	0	0	0	0	0	0
Transacciones de la Deuda Publica / Costo Financiero de la Deuda			0			0
Transferencias, Participaciones y Aportaciones entre Diferentes Niveles y Ordenes de Gobierno			0			0
Saneamiento del Sistema Financiero			0			0
Adeudos de Ejercicios Fiscales Anteriores			0			0
Total del Gasto	33,754,963	26,187,103	59,942,066	21,619,803	21,608,880	38,322,263

SEGUNDO INFORME TRIMESTRAL DEL GASTO PÚBLICO 2023
GOBIERNO DEL ESTADO DE VERACRUZ DE IGNACIO DE LA LLAVE
INSTITUTO TECNOLÓGICO SUPERIOR DE PEROTE
Endeudamiento Neto
Del 1 de Enero al 30 de Junio de 2023
(Cifras en Pesos)

Identificación de Crédito o Instrumento	Contratación / Colocación	Amortización	Endeudamiento Neto
	A	B	C = A - B
Créditos Bancarios			
			0
			0
			0
			0
			0
			0
			0
			0
			0
Total Créditos Bancarios	0	0	0
Otros Instrumentos de Deuda			
			0
			0
			0
			0
			0
			0
			0
			0
Total Otros Instrumentos de Deuda	0	0	0
TOTAL	0	0	0

SEGUNDO INFORME TRIMESTRAL DEL GASTO PÚBLICO 2023
GOBIERNO DEL ESTADO DE VERACRUZ DE IGNACIO DE LA LLAVE
INSTITUTO TECNOLÓGICO SUPERIOR DE PEROTE
Intereses de la Deuda
Del 1 de Enero al 30 de Junio de 2023
(Cifras en Pesos)

Identificación de Crédito o Instrumento	Devengado	Pagado
Créditos Bancarios		
Total de Intereses de Créditos Bancarios	0	0
Otros Instrumentos de Deuda		
Total de Intereses de Otros Instrumentos de Deuda	0	0
TOTAL	0	0

SEGUNDO INFORME TRIMESTRAL DEL GASTO PÚBLICO 2023
GOBIERNO DEL ESTADO DE VERACRUZ DE IGNACIO DE LA LLAVE
INSTITUTO TECNOLÓGICO SUPERIOR DE PEROTE
Indicadores de Postura Fiscal
Del 1 de Enero al 30 de Junio de 2023
(Cifras en Pesos)

Concepto	Estimado/Aprobado	Devengado	Recaudado/Pagado
I. Ingresos Presupuestarios (I=1+2)	33,754,963	30,808,715	30,639,515
1. Ingresos del Gobierno de la Entidad Federativa	0	0	0
2. Ingresos del Sector Paraestatal	33,754,963	30,808,715	30,639,515
II. Egresos Presupuestarios (II=3+4)	33,754,963	21,619,803	21,608,880
3. Egresos del Gobierno de la Entidad Federativa	0	0	0
4. Egresos del Sector Paraestatal	33,754,963	21,619,803	21,608,880
III. Balance Presupuestario (Superávit o Déficit) (III = I - II)	0	9,188,912	9,030,635

Concepto	Estimado/Aprobado	Devengado	Recaudado/Pagado
III. Balance presupuestario (Superávit o Déficit)	0	9,188,912	9,030,635
IV. Intereses, Comisiones y Gastos de la Deuda	0	0	0
V. Balance Primario (Superávit o Déficit) (V= III + IV)	0	9,188,912	9,030,635

Concepto	Estimado/Aprobado	Devengado	Recaudado/Pagado
A. Financiamiento	0	0	0
B. Amortización de la deuda	0	0	0
C. Financiamiento Neto (C = A - B)	0	0	0



VERACRUZ
GOBIERNO
DEL ESTADO



SEFIPLAN
Secretaría de Finanzas
y Planeación



GOBIERNO DEL ESTADO DE VERACRUZ DE IGNACIO DE LA LLAVE

INSTITUTO TECNOLÓGICO SUPERIOR DE PEROTE

SEGUNDO INFORME TRIMESTRAL DEL GASTO PÚBLICO 2023

DEL 1 DE ENERO AL 30 DE JUNIO 2023

APARTADO III

INFORMES PROGRAMÁTICOS

SEGUNDO INFORME TRIMESTRAL DEL GASTO PÚBLICO 2023
GOBIERNO DEL ESTADO DE VERACRUZ DE IGNACIO DE LA LLAVE
INSTITUTO TECNOLÓGICO SUPERIOR DE PEROTE
Gasto por Categoría Programática
Del 1 de Enero al 30 de Junio de 2023
(Cifras en Pesos)

Concepto	Egresos					Subejercicio 6 = (3 - 4)
	Aprobado	Ampliaciones/ (Reducciones)	Modificado	Devengado	Pagado	
	1	2	3 = (1 + 2)	4	5	
Programas						
Subsidios: Sector Social y Privado o Entidades Federativas y Municipios	0	0	0	0	0	0
Sujetos a Reglas de Operación			0			0
Otros Subsidios			0			0
Desempeño de las Funciones	33,754,963	18,251,296	52,006,259	20,287,088	20,276,166	31,719,170
Prestación de Servicios Públicos	33,754,963	18,251,296	52,006,259	20,287,088	20,276,166	31,719,170
Provisión de Bienes Públicos			0			0
Planeación, seguimiento y evaluación de políticas públicas			0			0
Promoción y fomento			0			0
Regulación y supervisión			0			0
Funciones de las Fuerzas Armadas (Únicamente Gobierno Federal)			0			0
Específicos			0			0
Proyectos de Inversión		286,059	286,059	286,059	286,059	0
Administrativos y de Apoyo	0	0	0	0	0	0
Apoyo al proceso presupuestario y para mejorar la eficiencia institucional			0			0
Apoyo a la función pública y al mejoramiento de la gestión			0			0
Operaciones ajenas			0			0
Compromisos	0	0	0	0	0	0
Obligaciones de cumplimiento de resolución jurisdiccional			0			0
Desastres Naturales			0			0
Obligaciones	0	7,935,808	7,935,808	1,332,714	1,332,714	6,603,093
Pensiones y jubilaciones			0			0
Aportaciones a la seguridad social	0	7,935,808	7,935,808	1,332,714	1,332,714	6,603,093
Aportaciones a fondos de estabilización			0			0
Aportaciones a fondos de inversión y reestructura de pensiones			0			0
Programas de Gasto Federalizado (Gobierno Federal)	0	0	0	0	0	0
Gasto Federalizado			0			0
Participaciones a entidades federativas y municipios			0			0
Costo financiero, deuda o apoyos a deudores y ahorradores de la banca			0			0
Adeudos de ejercicios fiscales anteriores			0			0
Total del Gasto	33,754,963	26,187,103	59,942,066	21,619,803	21,608,880	38,322,263

**SEGUNDO INFORME TRIMESTRAL DEL GASTO PÚBLICO 2023
GOBIERNO DEL ESTADO DE VERACRUZ DE IGNACIO DE LA LLAVE
Programas y Proyectos de Inversión
Del 1 de Enero al 30 de Junio de 2023
(Cifras en Pesos)**

Ente Público: _____ **INSTITUTO TECNOLÓGICO SUPERIOR DE PEROTE**

A la fecha este instituto no cuenta con proyectos de inversión.

SEGUNDO INFORME TRIMESTRAL DEL GASTO PÚBLICO 2023
GOBIERNO DEL ESTADO DE VERACRUZ DE IGNACIO DE LA LLAVE
Indicadores de Resultados
Del 1 de Enero al 30 de Junio de 2023
(Cifras en Pesos)
Ente Público: INSTITUTO TECNOLÓGICO SUPERIOR DE PEROTE

"Este Organismo no cuenta con información referente a -Indicadores de resultados- por lo tanto se presenta sin datos".



VERACRUZ
GOBIERNO
DEL ESTADO



SEFIPLAN
Secretaría de Finanzas
y Planeación



GOBIERNO DEL ESTADO DE VERACRUZ DE IGNACIO DE LA LLAVE
INSTITUTO TECNOLÓGICO SUPERIOR DE PEROTE
SEGUNDO INFORME TRIMESTRAL DEL GASTO PÚBLICO 2023
DEL 1 DE ENERO AL 30 DE JUNIO 2023
APARTADO IV

ANEXOS

SEGUNDO INFORME TRIMESTRAL DEL GASTO PÚBLICO 2023
GOBIERNO DEL ESTADO DE VERACRUZ DE IGNACIO DE LA LLAVE
Relación de Bienes Muebles que Componen el Patrimonio
Del 01 de Enero al 30 de Junio de 2023

(Cifras en Pesos)

Ente Público: _____

INSTITUTO TECNOLÓGICO SUPERIOR DE PEROTE

Código	Descripción del Bien Mueble	Valor en libros
1-2-4-1-0000-0000	MOBILIARIO Y EQUIPO DE ADMINISTRACIÓN	4,107,659
1-2-4-2-0000-0000	MOBILIARIO Y EQUIPO EDUCACIONAL RECREATIVO	766,991
1-2-4-3-0000-0000	EQUIPO E INSTRUMENTAL MÉDICO Y DE LABORATORIO	2,397,082
1-2-4-6-0000-0000	MAQUINARIA, OTROS EQUIPOS Y HERRAMIENTAS	5,071,496
1-2-4-7-0000-0000	COLECCIONES, OBRAS DE ARTE Y OBJETOS VALIOSOS	71,743
		0
		0
		0
		0
		0
		0
		0
		0
		0
		0
		0
		0
		0
		0
		0
		0
		0
		0
		0
		0
TOTAL		12,414,971

SEGUNDO INFORME TRIMESTRAL DEL GASTO PÚBLICO 2023
GOBIERNO DEL ESTADO DE VERACRUZ DE IGNACIO DE LA LLAVE
Relación de Bienes Inmuebles que Componen el Patrimonio
Del 01 de Enero al 30 de Junio de 2023
(Cifras en Pesos)

Ente Público: INSTITUTO TECNOLÓGICO SUPERIOR DE PEROTE

Código	Descripción del Bien Inmueble	Valor en libros
1-2-3-1-0000-0000	TERRENOS	490,000
1-2-3-3-0000-0000	EDIFICIOS NO HABITACIONALES	22,839,742
		0
		0
		0
		0
		0
		0
		0
		0
		0
		0
		0
		0
		0
		0
		0
		0
		0
		0
		0
		0
		0
		0
		0
		0
		0
		0
TOTAL		23,329,742

SEGUNDO INFORME TRIMESTRAL DEL GASTO PÚBLICO 2023
GOBIERNO DEL ESTADO DE VERACRUZ DE IGNACIO DE LA LLAVE
Relación de Esquemas Bursátiles y de Coberturas Financieras
Del 01 de Enero al 30 de Junio de 2023
(Cifras en Pesos)

Ente Público:

INSTITUTO TECNOLÓGICO SUPERIOR DE PEROTE

Este Instituto no cuenta con esquemas bursátiles y de coberturas financieras.